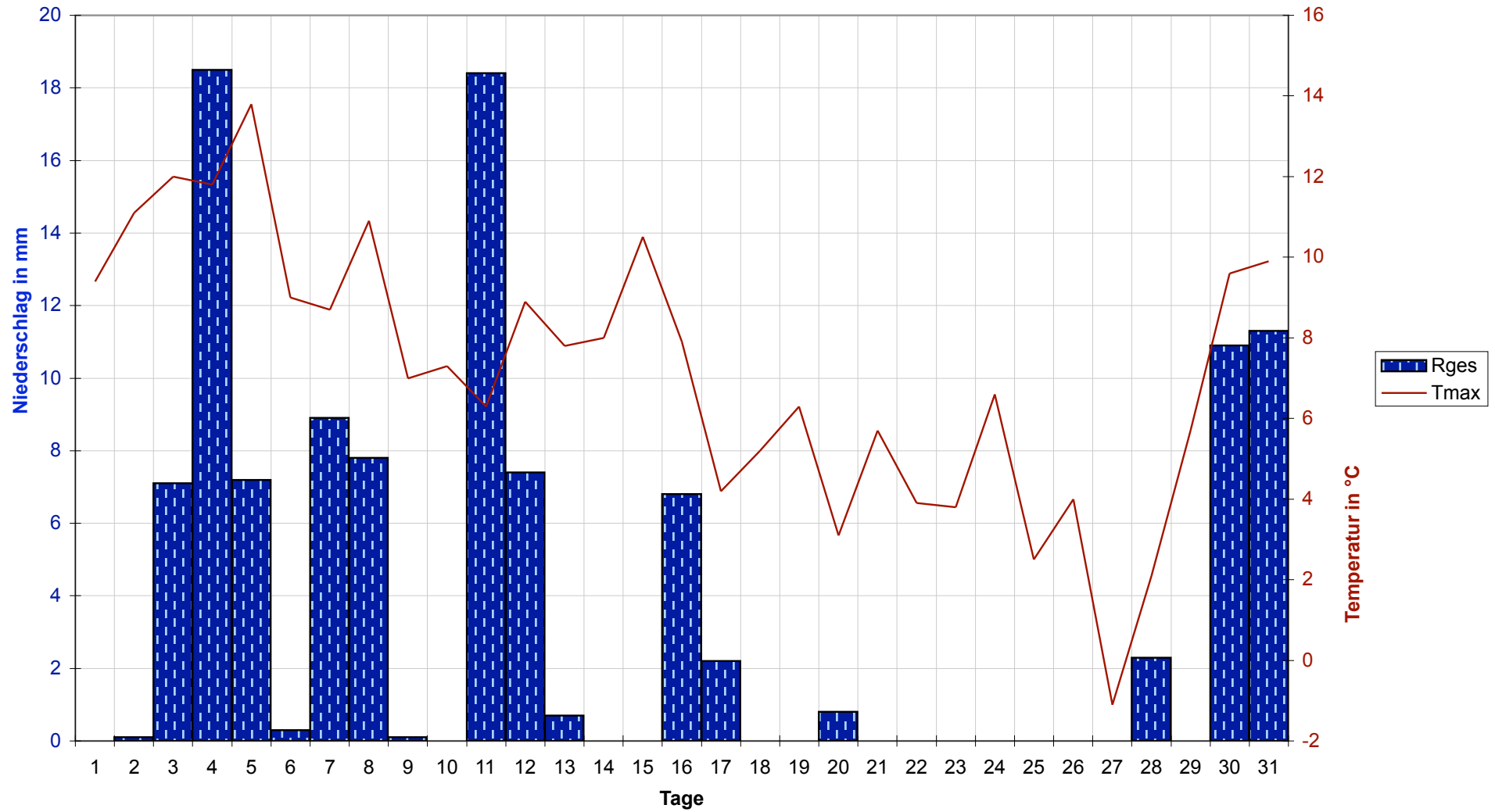


Datum	Tmin	Tmit	Tmax	Sges	Rges	RFmin	RFmax	Wmit	WBmax
01.12.2006	3,7	6,8	9,4	2,5	0	82	99	7	31
02.12.2006	2,9	6,8	11,1	1,7	0,1	71	97	6	26
03.12.2006	8,3	9,4	12	0,2	7,1	71	94	12	44
04.12.2006	6,1	7,6	11,8	0	18,5	83	98	8	26
05.12.2006	7,7	12,2	13,8	0,2	7,2	75	97	12	43
06.12.2006	7,5	8,2	9	0	0,3	79	94	6	28
07.12.2006	5,4	6,7	8,7	0	8,9	74	95	14	46
08.12.2006	7,5	8,7	10,9	0	7,8	67	95	13	70
09.12.2006	3,7	5,6	7	0,3	0,1	78	98	4	24
10.12.2006	3	3,9	7,3	1,2	0	79	98	3	20
11.12.2006	1,3	3,5	6,3	0	18,4	85	99	10	35
12.12.2006	4,1	5,5	8,9	2,8	7,4	84	98	5	20
13.12.2006	2,9	6,3	7,8	0	0,7	92	100	7	22
14.12.2006	5	5,9	8	0	0	84	98	7	24
15.12.2006	0,3	4	10,5	6	0	61	100	3	19
16.12.2006	0,8	4,9	7,9	0,2	6,8	72	99	6	28
17.12.2006	1,7	3,4	4,2	0	2,2	92	100	3	22
18.12.2006	1,9	3	5,2	0,5	0	79	100	2	9
19.12.2006	1,4	2,6	6,3	1,5	0	69	99	2	9
20.12.2006	-0,6	1,3	3,1	0	0,8	89	100	2	9
21.12.2006	1,9	4	5,7	0	0	92	100	2	13
22.12.2006	0,2	2,2	3,9	0	0	91	100	2	11
23.12.2006	0,5	1,4	3,8	0,9	0	94	100	3	13
24.12.2006	-2,2	0,4	6,6	4,1	0	80	100	2	9
25.12.2006	-2,5	0,3	2,5	0	0	94	100	3	13
26.12.2006	-1	0,4	4	2,9	0	77	100	5	22
27.12.2006	-4,9	-2,5	-1,1	0	0	94	100	3	20
28.12.2006	-2,1	0	2,1	0	2,3	95	100	4	24
29.12.2006	0,9	2,3	5,7	3,3	0	85	100	4	22
30.12.2006	0	4,1	9,6	0	10,9	80	98	8	44
31.12.2006	6,2	8	9,9	0	11,3	71	94	9	57
<b>Maximum</b>	8,3	12,2	13,8	6	18,5	95	100	14	70
<b>Mittel</b>	2,31	4,42	7,16	0,91	3,57	81,26	98,39	5,71	25,90
<b>Minimum</b>	-4,9	-2,5	-1,1	0	0	61	94	2	9
<b>Summe</b>				<b>28,3</b>	<b>110,8</b>				

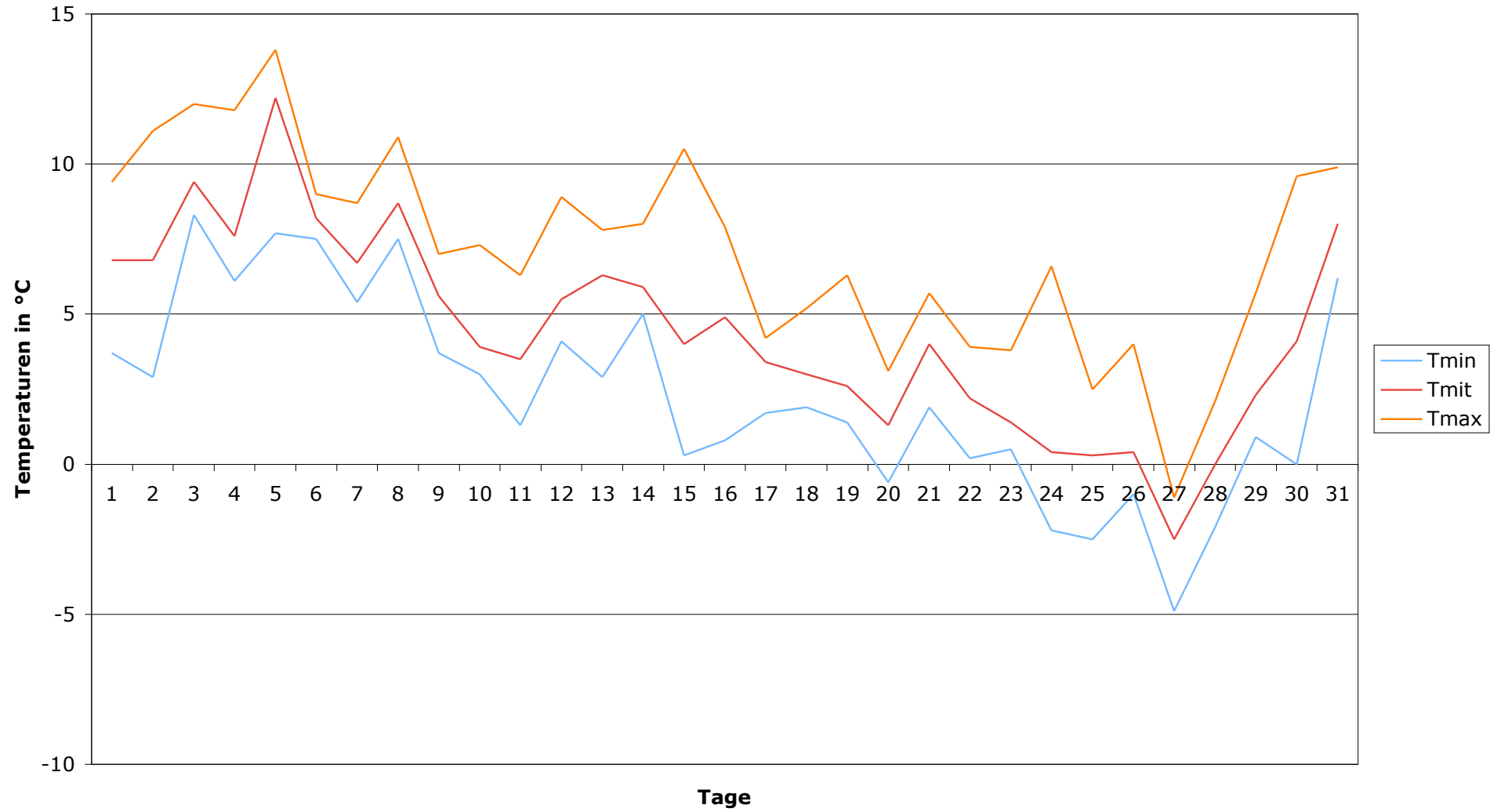
### Monatsstatistik

<b>Niedrigste (Tmin)</b>	-4,9 °C
<b>Mittlere Temperatur (Tmit)</b>	4,42 °C
<b>Höchste Temperatur (Tmax)</b>	13,8 °C
<b>Gesamtdauer Sonnenschein (Sges)</b>	28,3 Stunden
<b>Gesamtregenmenge (Rges)</b>	110,8 mm oder l/qm
<b>Minimale Luftfeuchtigkeit (RFmin)</b>	61 %
<b>Maximale Luftfeuchtigkeit (RFmax)</b>	100 %
<b>Mittlerer Wind (Wmit)</b>	5,71 km/h
<b>Maximale Windboe (WBmax)</b>	70 km/h
<b>Heizgradtagzahl (20/12)</b>	475,3
<b>Heizgradtagzahl (20/15)</b>	483,1

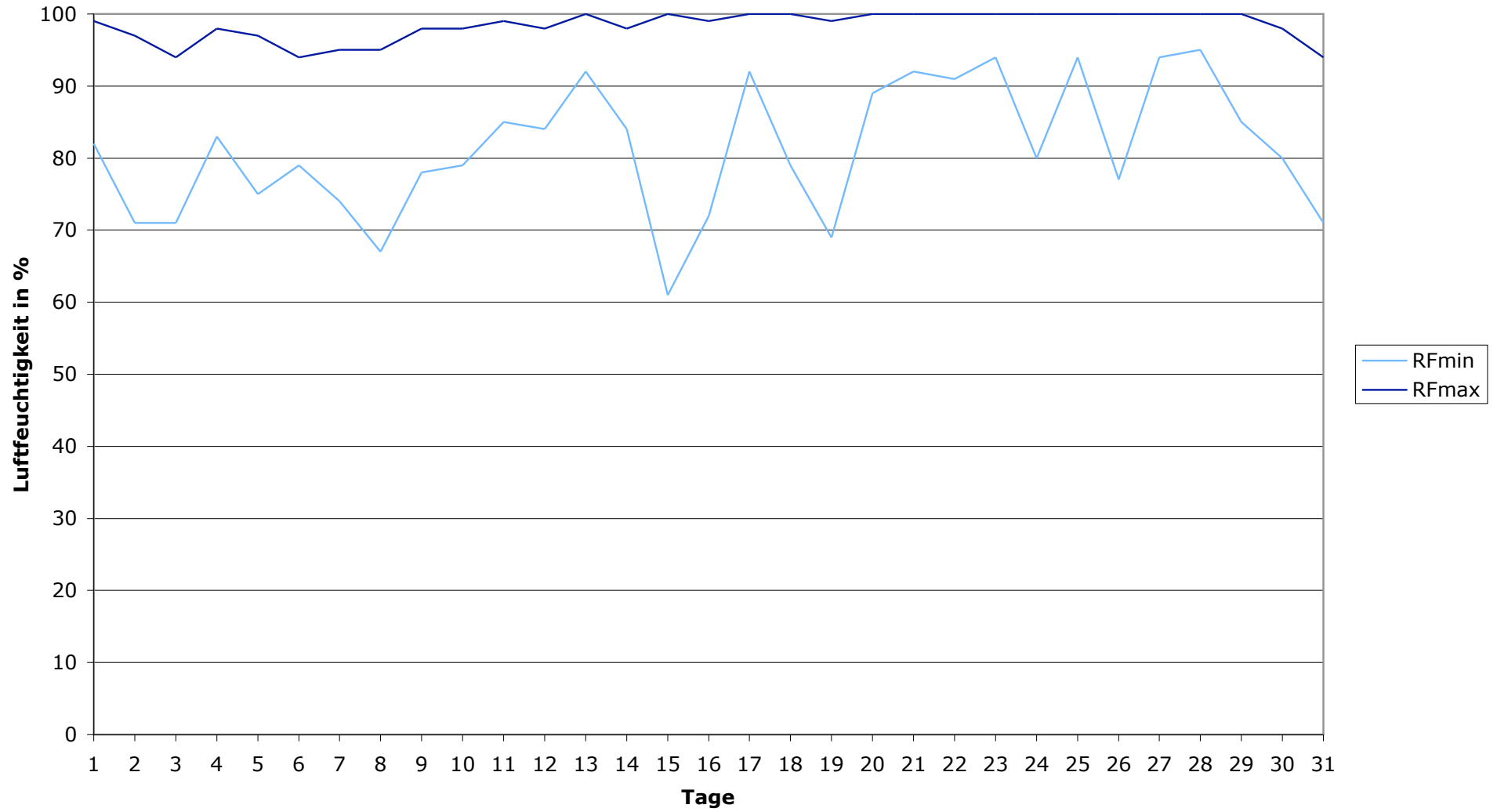
### Klimadiagramm



## Temperaturen



# Luftfeuchtigkeit



# Windgeschwindigkeiten

