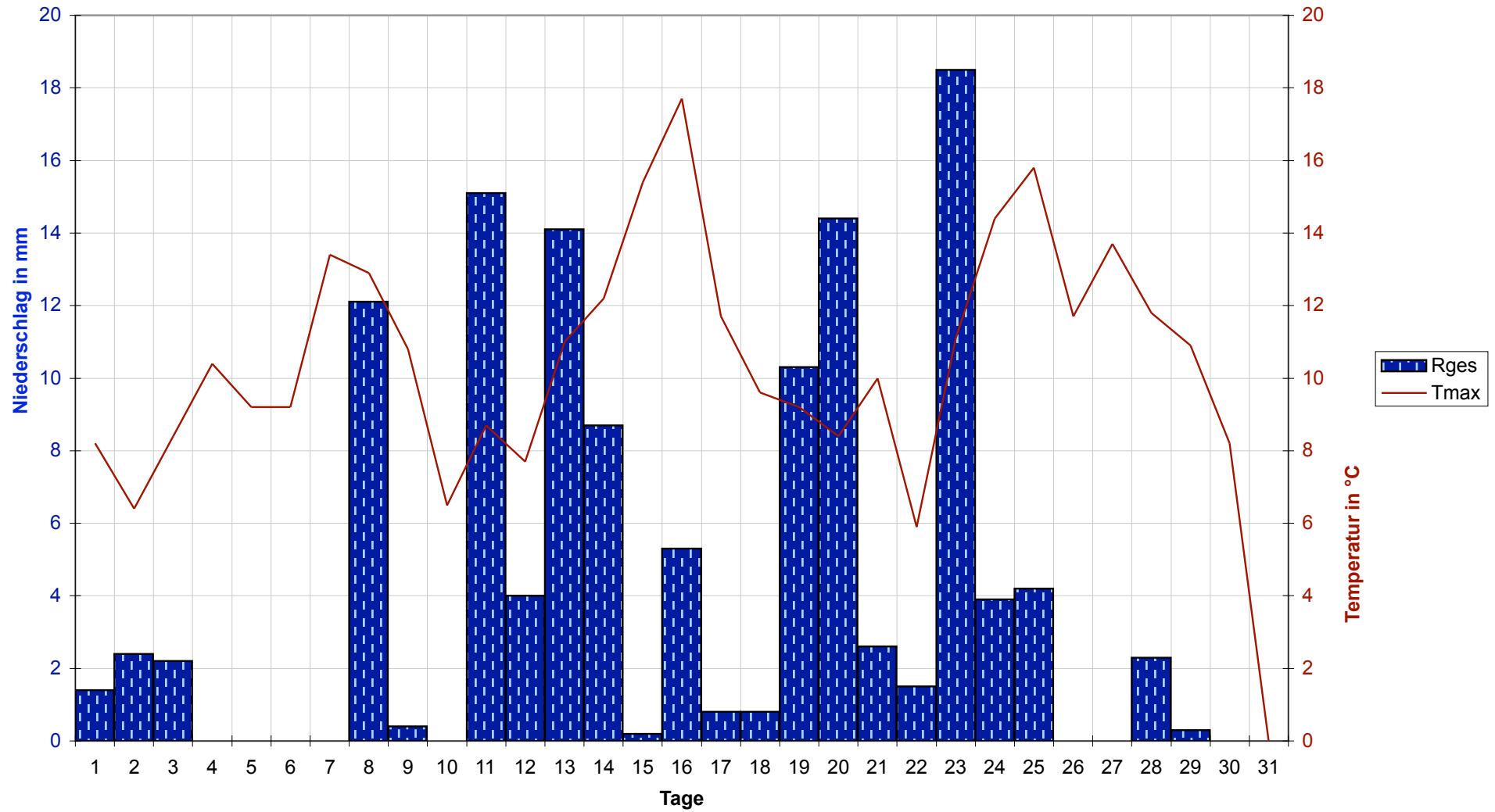


Datum	Tmin	Tmit	Tmax	Sges	Rges	RFmin	RFmax	Wmit	WBmax
01.11.2006	4,5	5,3	8,2	2,3	1,4	65	91	13	63
02.11.2006	-1,6	2,3	6,4	0,8	2,4	82	98	6	28
03.11.2006	2,7	5	8,4	2,1	2,2	60	99	3	22
04.11.2006	3,5	6,4	10,4	1,7	0	72	99	5	28
05.11.2006	6,9	8,5	9,2	0	0	88	96	10	33
06.11.2006	8,1	8,4	9,2	0	0	84	94	5	19
07.11.2006	5,2	7,1	13,4	5,7	0	55	99	3	15
08.11.2006	2	7,1	12,9	5,6	12,1	65	99	5	22
09.11.2006	5	7,8	10,8	1,2	0,4	76	98	10	37
10.11.2006	0,7	3,3	6,5	1,2	0	83	100	2	15
11.11.2006	2,4	5,7	8,7	0	15,1	79	99	7	39
12.11.2006	3,6	5,5	7,7	0,9	4	87	97	13	48
13.11.2006	4,8	8	11	0	14,1	93	98	7	30
14.11.2006	9,8	11	12,2	0	8,7	92	99	4	30
15.11.2006	9,3	10,5	15,4	2,3	0,2	75	100	5	30
16.11.2006	5,9	11,7	17,7	6,4	5,3	57	100	6	31
17.11.2006	9,4	10,3	11,7	0,2	0,8	85	99	5	24
18.11.2006	4,5	6,4	9,6	0	0,8	85	100	3	28
19.11.2006	1,6	5,5	9,2	0	10,3	96	100	5	30
20.11.2006	2,3	5	8,4	0,1	14,4	75	98	10	41
21.11.2006	3,8	6,4	10	1,1	2,6	78	100	6	31
22.11.2006	2,9	4,5	5,9	0,1	1,5	87	100	6	37
23.11.2006	3,7	7,7	11,1	0	18,5	94	98	10	43
24.11.2006	5,6	8,9	14,4	1,7	3,9	88	99	6	24
25.11.2006	9,9	13,2	15,8	0	4,2	67	89	9	43
26.11.2006	6,7	8,7	11,7	0,1	0	79	100	4	19
27.11.2006	2,7	8	13,7	0,8	0	78	100	2	17
28.11.2006	4,6	6,9	11,8	6,1	2,3	76	100	3	22
29.11.2006	4,1	7	10,9	1,6	0,3	83	100	2	13
30.11.2006	3,1	5,5	8,2	3,3	0	78	100	5	26
<hr/>									
<b>Maximum</b>	9,9	13,2	17,7	6,4	18,5	96	100	13	63
<b>Mittel</b>	4,59	7,25	10,68	1,51	4,18	78,73	98,30	6,00	29,60
<b>Minimum</b>	-1,6	2,3	5,9	0	0	55	89	2	13
<b>Summe</b>				<b>45,3</b>	<b>125,5</b>				

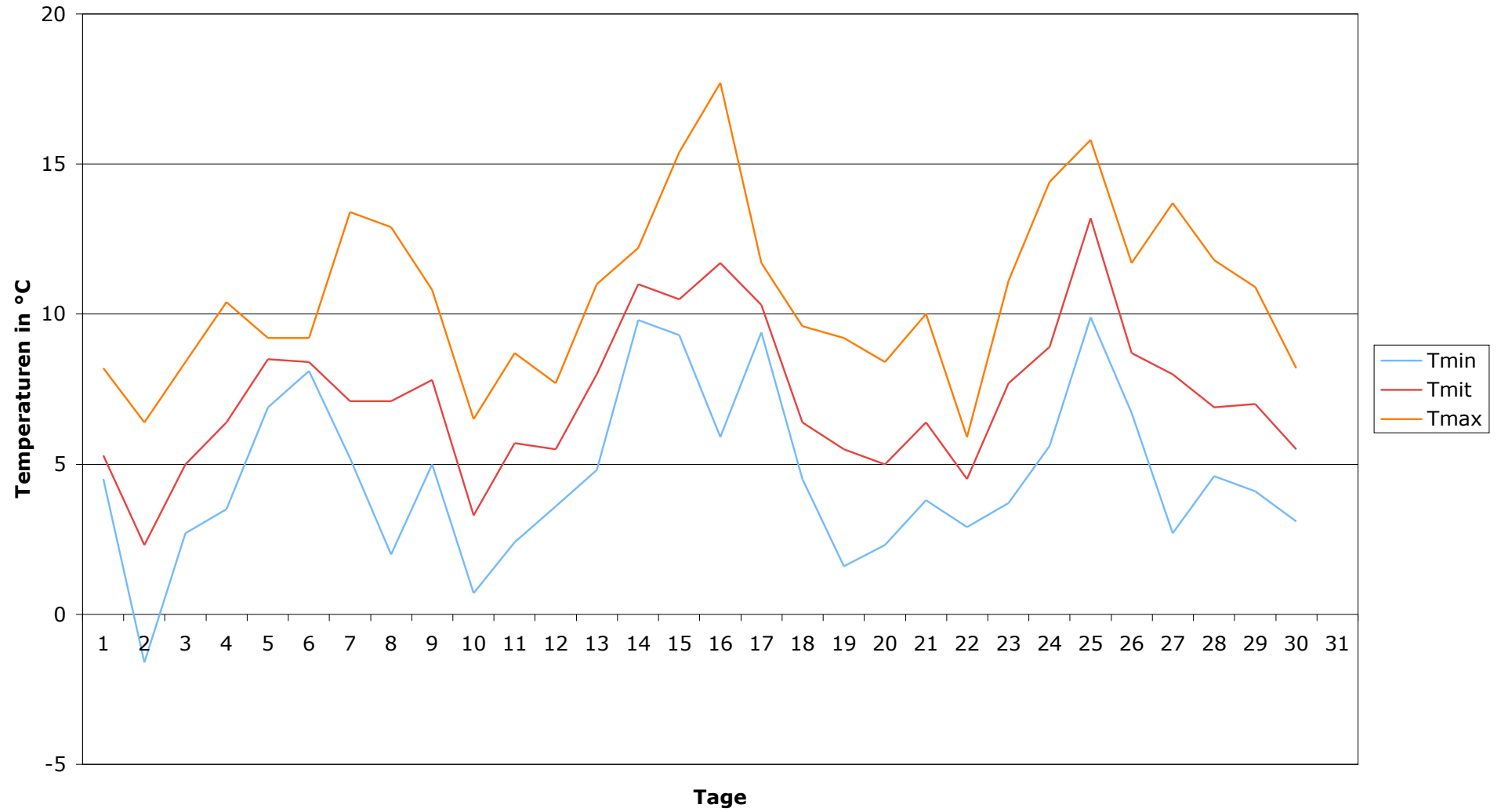
## Monatsstatistik

<b>Niedrigste (Tmin)</b>	-1,6 °C
<b>Mittlere Temperatur (Tmit)</b>	7,25 °C
<b>Höchste Temperatur (Tmax)</b>	17,7 °C
<b>Gesamtdauer Sonnenschein (Sges)</b>	45,3 Stunden
<b>Gesamtregenmenge (Rges)</b>	125,5 mm oder l/qm
<b>Minimale Luftfeuchtigkeit (RFmin)</b>	55 %
<b>Maximale Luftfeuchtigkeit (RFmax)</b>	100 %
<b>Mittlerer Wind (Wmit)</b>	6,00 km/h
<b>Maximale Windboe (WBmax)</b>	63 km/h
<b>Heizgradtagzahl (20/12)</b>	375,6
<b>Heizgradtagzahl (20/15)</b>	382,4

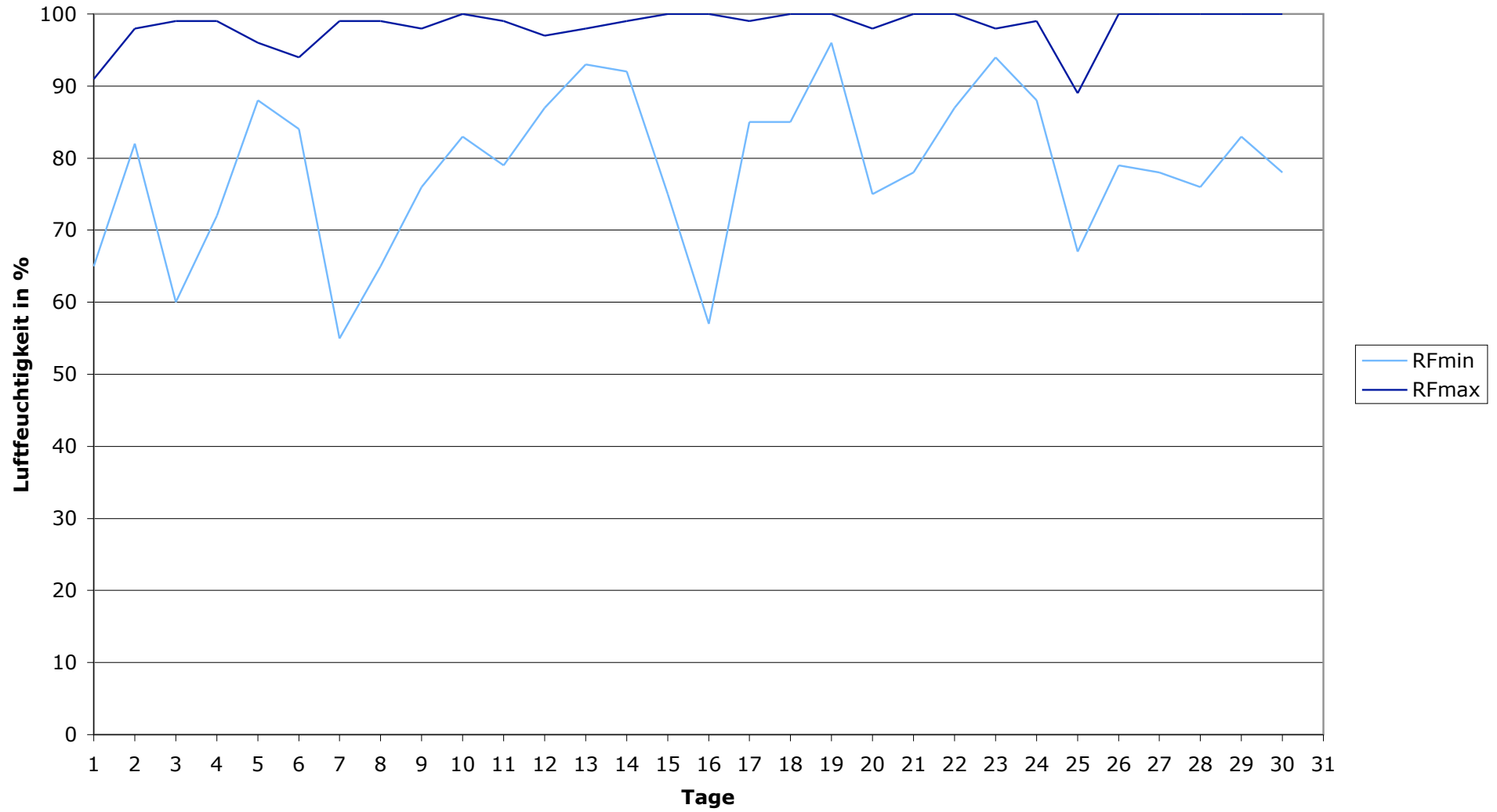
### Klimadiagramm



# Temperaturen



# Luftfeuchtigkeit



# Windgeschwindigkeiten

