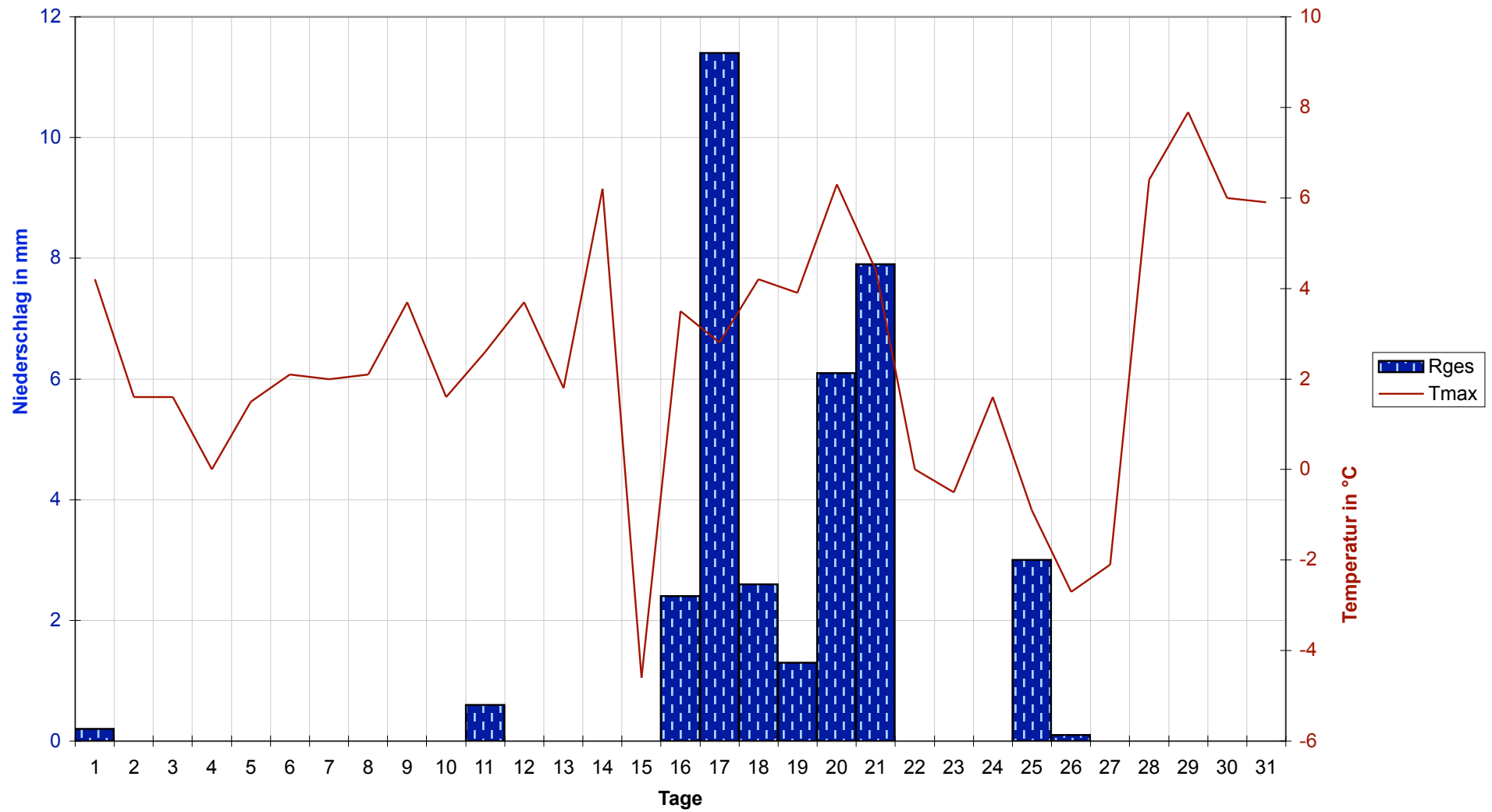


Datum	Tmin	Tmit	Tmax	Sges	Rges	RFmin	RFmax	Wmit	WBmax
01.01.2006	0,7	2,3	4,2	0	0,2	86	100	4	20
02.01.2006	-1,6	0,3	1,6	0,2	0	99	100	2	17
03.01.2006	-1,4	0,4	1,6	1,6	0	87	100	2	15
04.01.2006	-2,2	-	-	1,9	0	-	-	-	-
05.01.2006	-1,2	0,3	1,5	0	0	81	89	4	26
06.01.2006	0,9	1,5	2,1	0	0	81	88	3	15
07.01.2006	0,9	1,2	2	0	0	88	91	4	24
08.01.2006	-0,5	0,9	2,1	0	0	79	96	5	24
09.01.2006	-4,6	-2	3,7	6	0	64	99	3	17
10.01.2006	-3,9	-2,2	1,6	5,1	0	75	96	6	17
11.01.2006	-4,3	-0,8	2,6	3,3	0,6	75	100	5	26
12.01.2006	-0,3	1,2	3,7	1	0	86	100	3	15
13.01.2006	-0,5	0,3	1,8	0,1	0	81	99	7	28
14.01.2006	-5,4	-2,1	6,2	6,1	0	51	98	2	15
15.01.2006	-7,7	-5,7	-4,6	0	0	86	97	7	28
16.01.2006	-8,5	-3,2	3,5	6,2	2,4	59	96	4	17
17.01.2006	-2,4	-0,1	2,8	0	11,4	78	100	5	22
18.01.2006	0,6	1,9	4,2	1,1	2,6	88	100	7	30
19.01.2006	-1,1	0,8	3,9	1,2	1,3	95	100	4	19
20.01.2006	1,5	4,3	6,3	0	6,1	94	100	7	43
21.01.2006	2,5	2,9	4,4	0,1	7,9	92	100	8	30
22.01.2006	-3	-1,5	0	0	0	77	99	4	17
23.01.2006	-8,5	-5,7	-0,5	6,8	0	49	92	4	24
24.01.2006	-7,8	-3,9	1,6	6,7	0	36	88	4	22
25.01.2006	-6,8	-3,4	-0,9	2	3	55	99	3	13
26.01.2006	-6,9	-4,6	-2,7	0,4	0,1	78	97	5	24
27.01.2006	-10,8	-6,5	-2,1	6,7	0	67	96	3	13
28.01.2006	-12,9	-6,5	6,4	6,9	0	56	97	2	13
29.01.2006	-13	-5,7	7,9	7	0	37	97	2	17
30.01.2006	-10,8	-3,7	6	7,1	0	53	96	3	19
31.01.2006	-4,2	-1,8	5,9	6,2	0	58	98	3	13
<b>Maximum</b>	2,5	4,3	7,9	7,1	11,4	99	100	8	43
<b>Mittel</b>	-4	-1,4	2,6	2,7	1,1	73	96	4	20
<b>Minimum</b>	-13	-6,5	-4,6	0	0	36	88	2	13
<b>Summe</b>	-	-	-	83,7	35,6	-	-	-	-

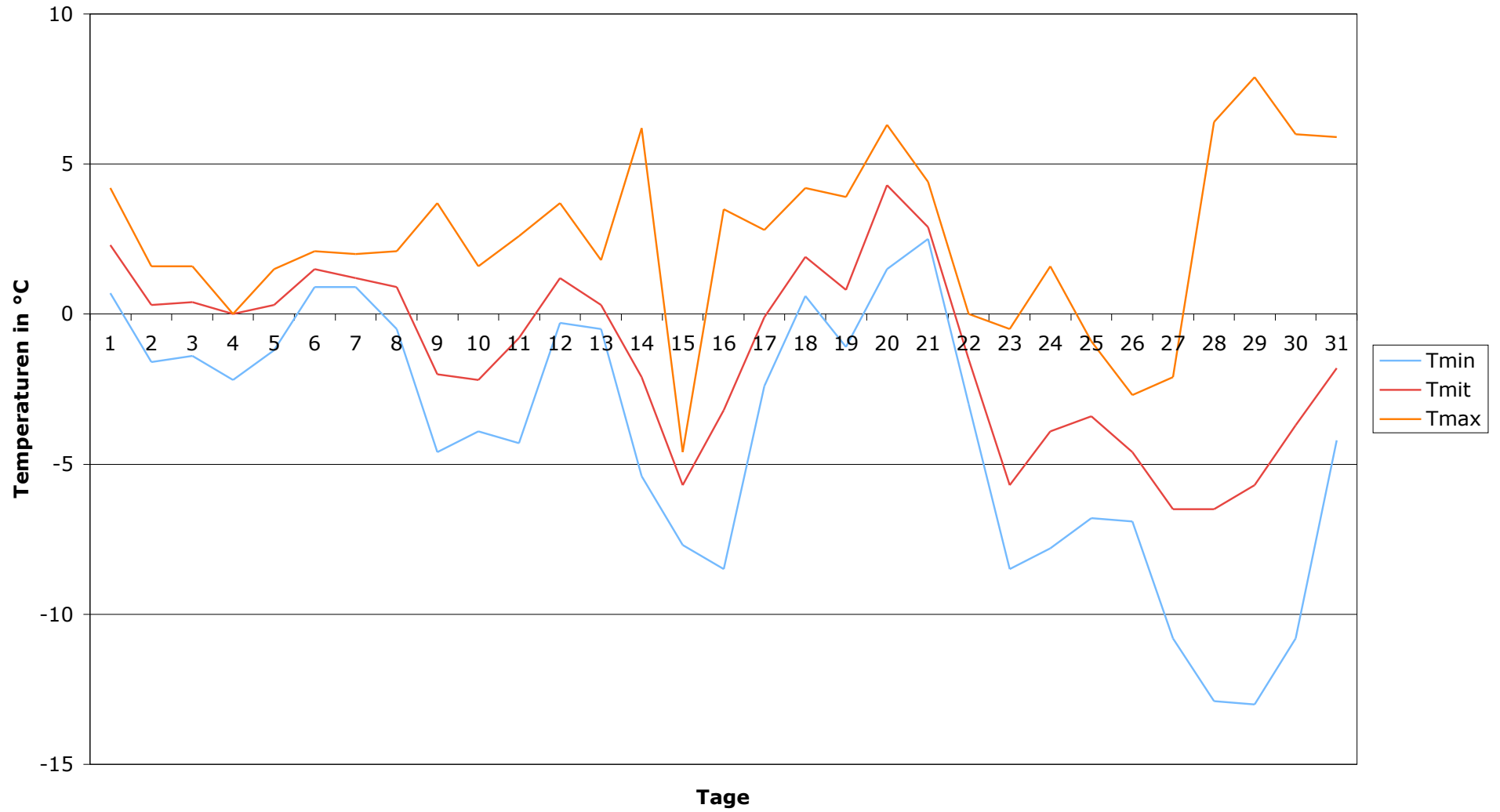
## Monatsstatistik

<b>Niedrigste (Tmin)</b>	-13,0° C
<b>Mittlere Temperatur (Tmit)</b>	-1,4° C
<b>Höchste Temperatur (Tmax)</b>	7,9° C
<b>Gesamtdauer Sonnenschein (Sges)</b>	83,7 Stunden
<b>Gesamtregenmenge (Rges)</b>	35,6 mm oder l/qm
<b>Minimale Luftfeuchtigkeit (RFmin)</b>	36%
<b>Maximale Luftfeuchtigkeit (RFmax)</b>	100%
<b>Mittlerer Wind (Wmit)</b>	4 km/h
<b>Maximale Windboe (WBmax)</b>	43 km/h
<b>Heizgradtagzahl</b>	-

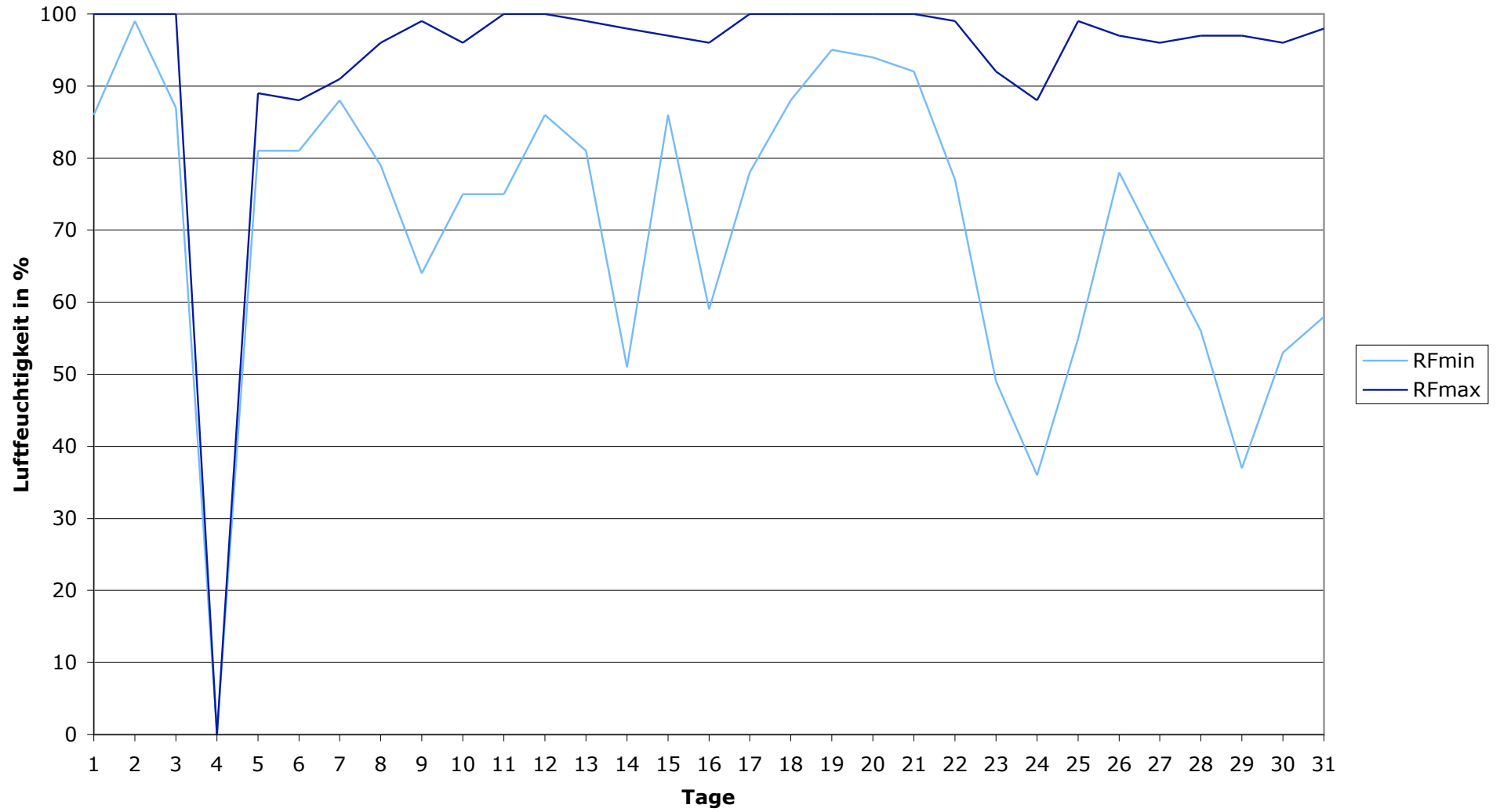
### Klimadiagramm



## Temperaturen / Januar 2006



## Luftfeuchtigkeit / Januar 2006



## Windgeschwindigkeiten / Januar 2006

