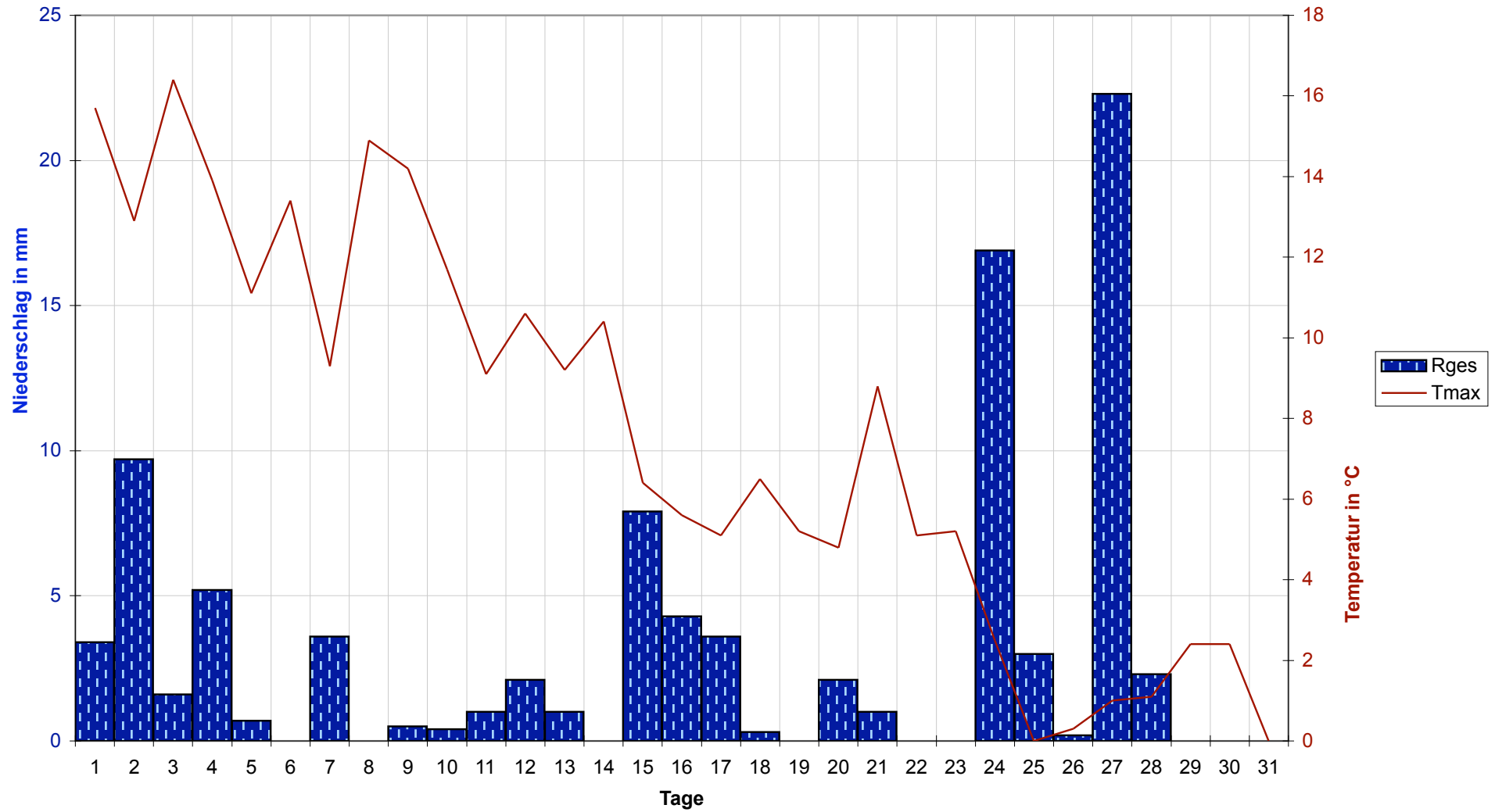


Datum	Tmin	Tmit	Tmax	Sges	Rges	RFmin	RFmax	Wmit	WBmax
01.11.2005	10	11,1	15,7	3,1	3,4	67	99	4	26
02.11.2005	3,1	9	12,9	0	9,7	93	100	5	20
03.11.2005	12,3	14	16,4	2,7	1,6	73	98	8	31
04.11.2005	8,9	11,3	13,9	0,2	5,2	86	99	3	19
05.11.2005	5,9	7,7	11,1	1,5	0,7	71	98	4	24
06.11.2005	5,6	8,7	13,4	6,4	0	69	97	5	26
07.11.2005	4,4	7,6	9,3	0	3,6	84	100	5	22
08.11.2005	6,8	9,9	14,9	5,3	0	70	98	6	28
09.11.2005	2,2	7,8	14,2	6,5	0,5	67	100	2	19
10.11.2005	6,6	8,5	11,7	3,8	0,4	59	99	3	19
11.11.2005	6,5	8	9,1	0	1	91	99	7	26
12.11.2005	5,4	7,3	10,6	0,7	2,1	64	93	5	24
13.11.2005	7,1	7,8	9,2	0	1	92	100	2	13
14.11.2005	4,6	6,5	10,4	2,2	0	75	100	3	19
15.11.2005	3,7	5,2	6,4	0	7,9	88	100	6	26
16.11.2005	1,2	4,2	5,6	0	4,3	90	99	7	30
17.11.2005	0,9	3,1	5,1	0,3	3,6	89	99	7	24
18.11.2005	1,3	2,5	6,5	1,6	0,3	72	100	4	22
19.11.2005	-1,2	0,7	5,2	5,1	0	78	100	2	11
20.11.2005	-0,3	3	4,8	0	2,1	89	100	4	20
21.11.2005	1,6	3,5	8,8	2,4	1	75	100	4	24
22.11.2005	-3,2	-0,6	5,1	3,5	0	64	99	2	19
23.11.2005	-2,8	0,3	5,2	4,2	0	73	97	3	20
24.11.2005	1,1	1,5	2,5	0	16,9	90	99	6	30
25.11.2005	-2,7	-0,7	0	0	3	86	100	5	28
26.11.2005	-2,9	-0,8	0,3	0	0,2	90	99	7	26
27.11.2005	-0,6	0,1	1	0	22,3	95	99	3	24
28.11.2005	-1,5	0	1,1	0	2,3	95	99	2	11
29.11.2005	0,4	1,1	2,4	0	0	91	100	3	15
30.11.2005	0,4	1,1	2,4	0	0	89	100	2	15
<hr/>									
Maximum	12,3	14	16,4	6,5	22,3	95	100	8	31
Mittel	2,8	5	7,8	1,6	3,1	80	99	4	22
Minimum	-3,2	-0,8	0	0	0	59	93	2	11
Summe -	-	-	-	49,5	93,1 -	-	-	-	-

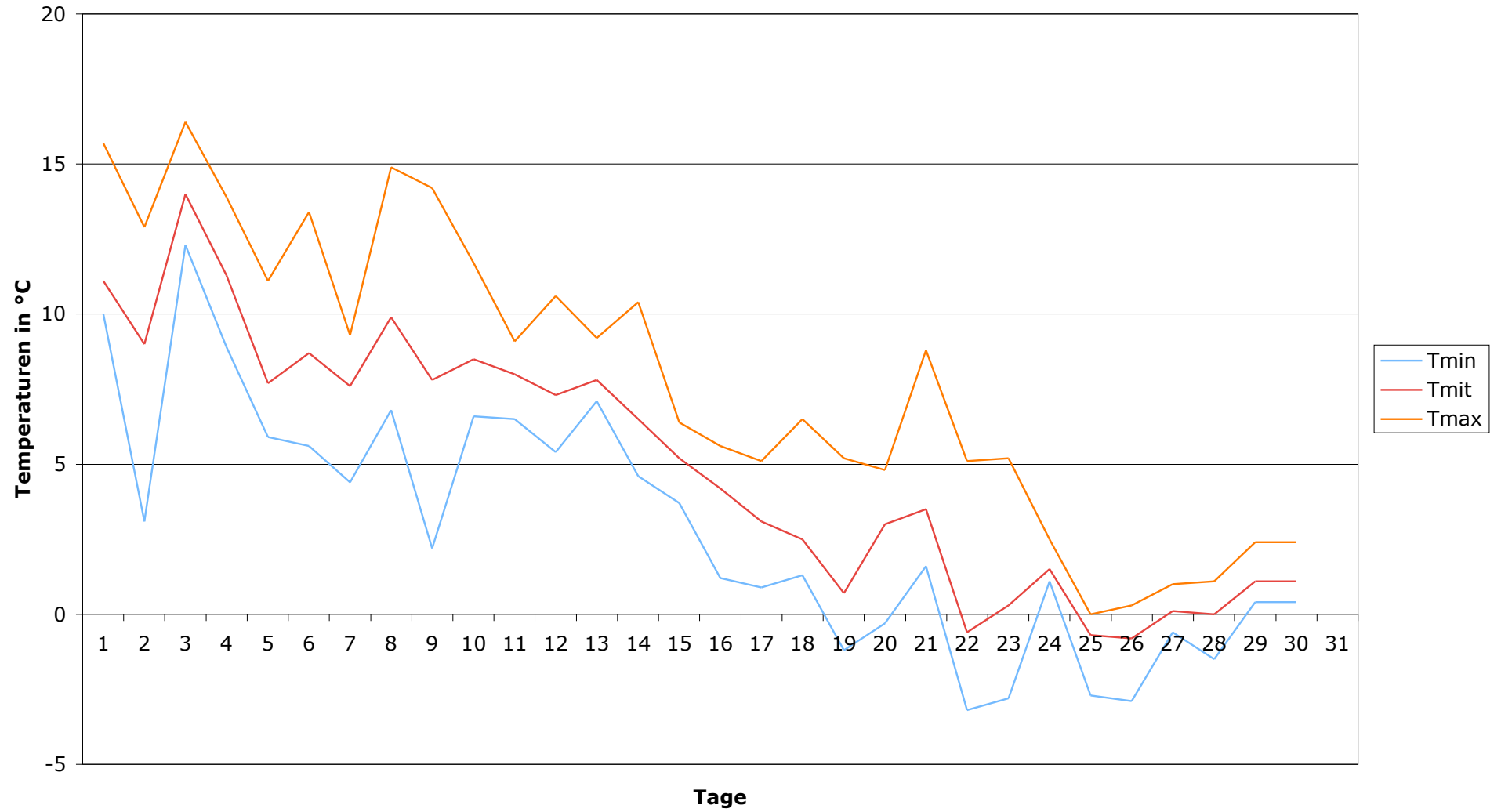
Monatsstatistik

Niedrigste (Tmin)	-3,2 °C
Mittlere Temperatur (Tmit)	5,0 °C
Höchste Temperatur (Tmax)	16,4 °C
Gesamtdauer Sonnenschein (Sges)	49,5 Stunden
Gesamtregenmenge (Rges)	93,1 mm oder l/qm
Minimale Luftfeuchtigkeit (RFmin)	59%
Maximale Luftfeuchtigkeit (RFmax)	100%
Mittlerer Wind (Wmit)	4 km/h
Maximale Windboe (WBmax)	31 km/h
Heizgradtagzahl (20/12)	444,5
Heizgradtagzahl (20/15)	-3,2 °C

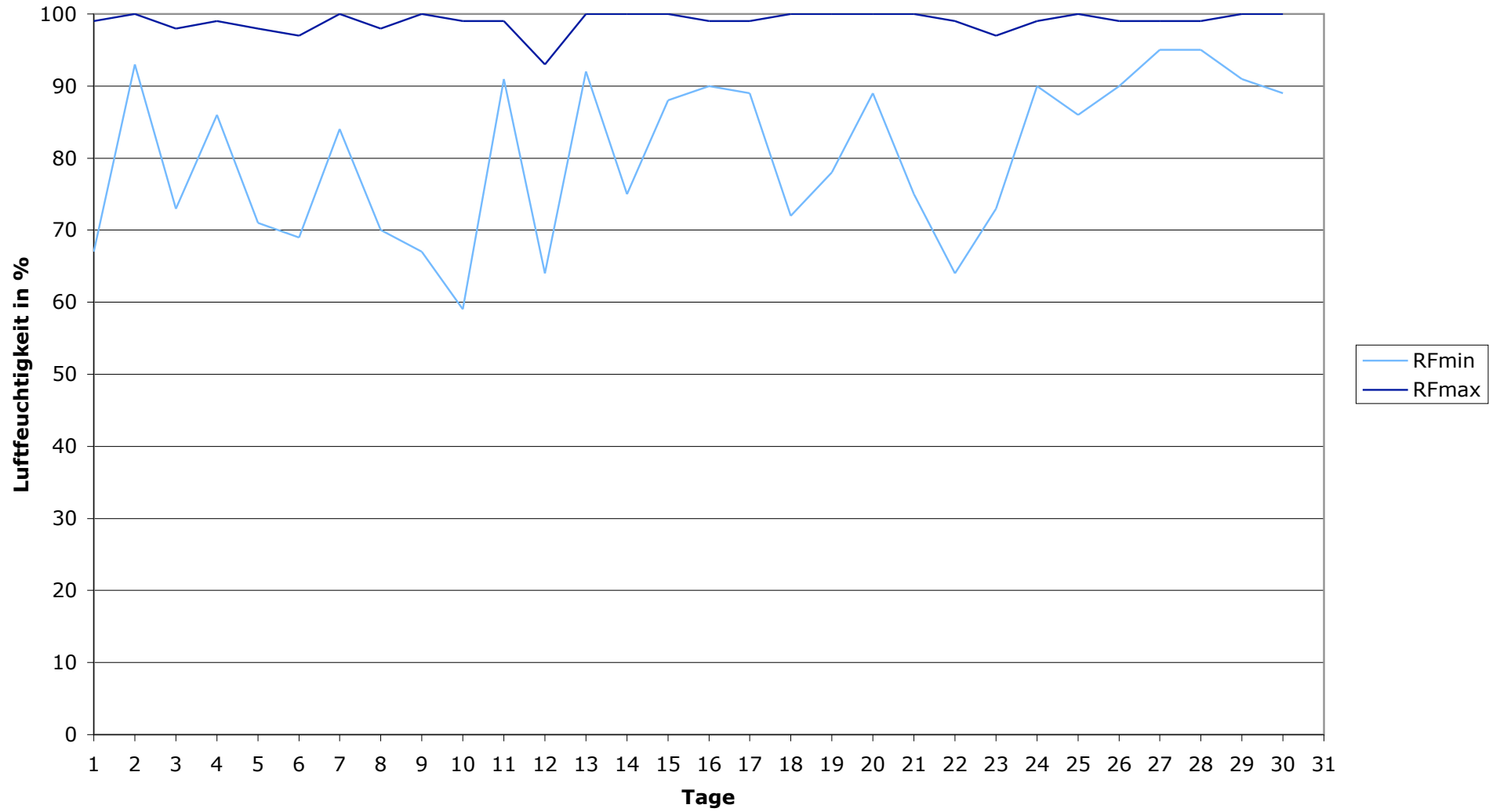
Klimadiagramm



Temperaturen



Luftfeuchtigkeit



Windgeschwindigkeiten

