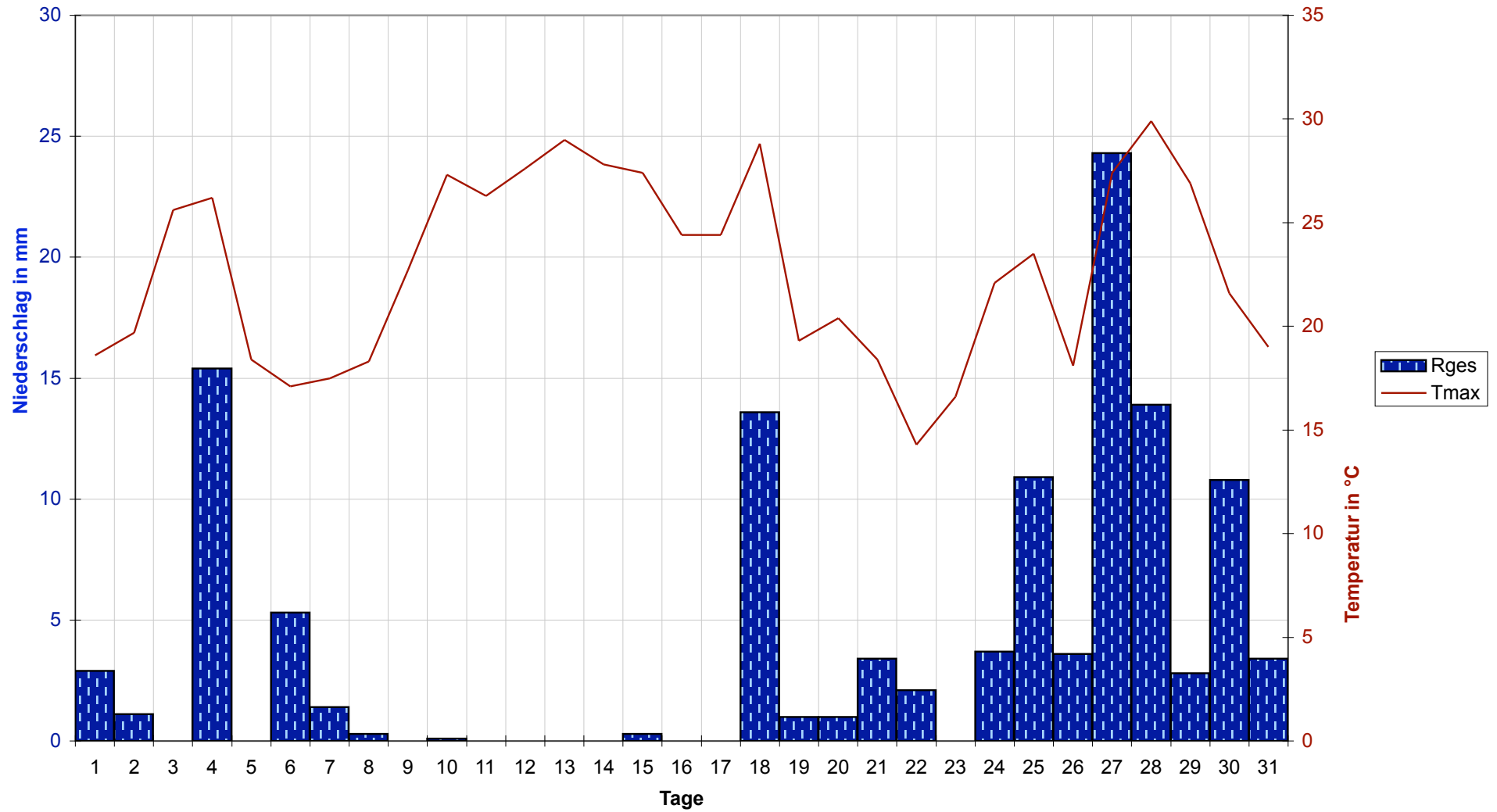


Datum	Tmin	Tmit	Tmax	Sges	Rges	RFmin	RFmax	Wmit	WBmax
01.07.2005	13,2	15,4	18,6	1,3	2,9	82	98	2	30
02.07.2005	14,5	17	19,7	0,4	1,1	76	97	4	19
03.07.2005	16,7	20,5	25,6	4,1	0	52	97	3	17
04.07.2005	14,6	18,3	26,2	5,5	15,4	45	97	6	56
05.07.2005	8,5	13,5	18,4	6,3	0	48	96	4	31
06.07.2005	8,1	13,3	17,1	0,4	5,3	70	97	4	24
07.07.2005	11,7	13,3	17,5	2,6	1,4	58	97	3	20
08.07.2005	10,9	13,7	18,3	1,7	0,3	67	96	1	20
09.07.2005	9,5	16,3	22,7	9,3	0	54	99	3	24
10.07.2005	14	20,7	27,3	11,3	0,1	34	96	4	31
11.07.2005	15,6	20,5	26,3	12	0	42	93	5	31
12.07.2005	12,6	20,8	27,6	11,2	0	41	95	3	24
13.07.2005	14	21,8	29	11,4	0	40	96	4	26
14.07.2005	15,8	21,6	27,8	10,8	0	42	94	4	24
15.07.2005	13,4	20,7	27,4	7,2	0,3	48	93	5	39
16.07.2005	13,4	19,1	24,4	7,3	0	52	97	6	35
17.07.2005	13	18,4	24,4	12,1	0	42	90	4	20
18.07.2005	11,4	19,7	28,8	8,6	13,6	35	97	4	30
19.07.2005	15,2	16,5	19,3	1,1	1	55	98	5	41
20.07.2005	12,9	15,3	20,4	2,5	1	53	95	8	63
21.07.2005	10,7	14,1	18,4	2,4	3,4	63	95	8	44
22.07.2005	12	12,9	14,3	0	2,1	88	97	7	28
23.07.2005	10,7	12,9	16,6	0,1	0	67	96	4	26
24.07.2005	7,8	15	22,1	2,2	3,7	60	99	4	30
25.07.2005	15,5	17,6	23,5	2,3	10,9	52	98	5	26
26.07.2005	14,9	15,7	18,1	0,5	3,6	72	97	3	20
27.07.2005	14,2	19,8	27,4	4,5	24,3	53	98	3	50
28.07.2005	16,9	21,7	29,9	9,3	13,9	51	99	4	35
29.07.2005	17,2	21,4	26,9	7,2	2,8	57	99	4	19
30.07.2005	13,5	17,1	21,6	5,6	10,8	59	99	5	43
31.07.2005	10,3	14,2	19	1,8	3,4	65	99	4	35
Maximum	17,2	21,8	29,9	12,1	24,3	88	99	8	63
Mittel	13	17,4	22,7	5,3	3,9	55	96	4	30
Minimum	7,8	12,9	14,3	0	0	34	90	1	17
Summe -	-	-	-	163	121,3 -	-	-	-	-

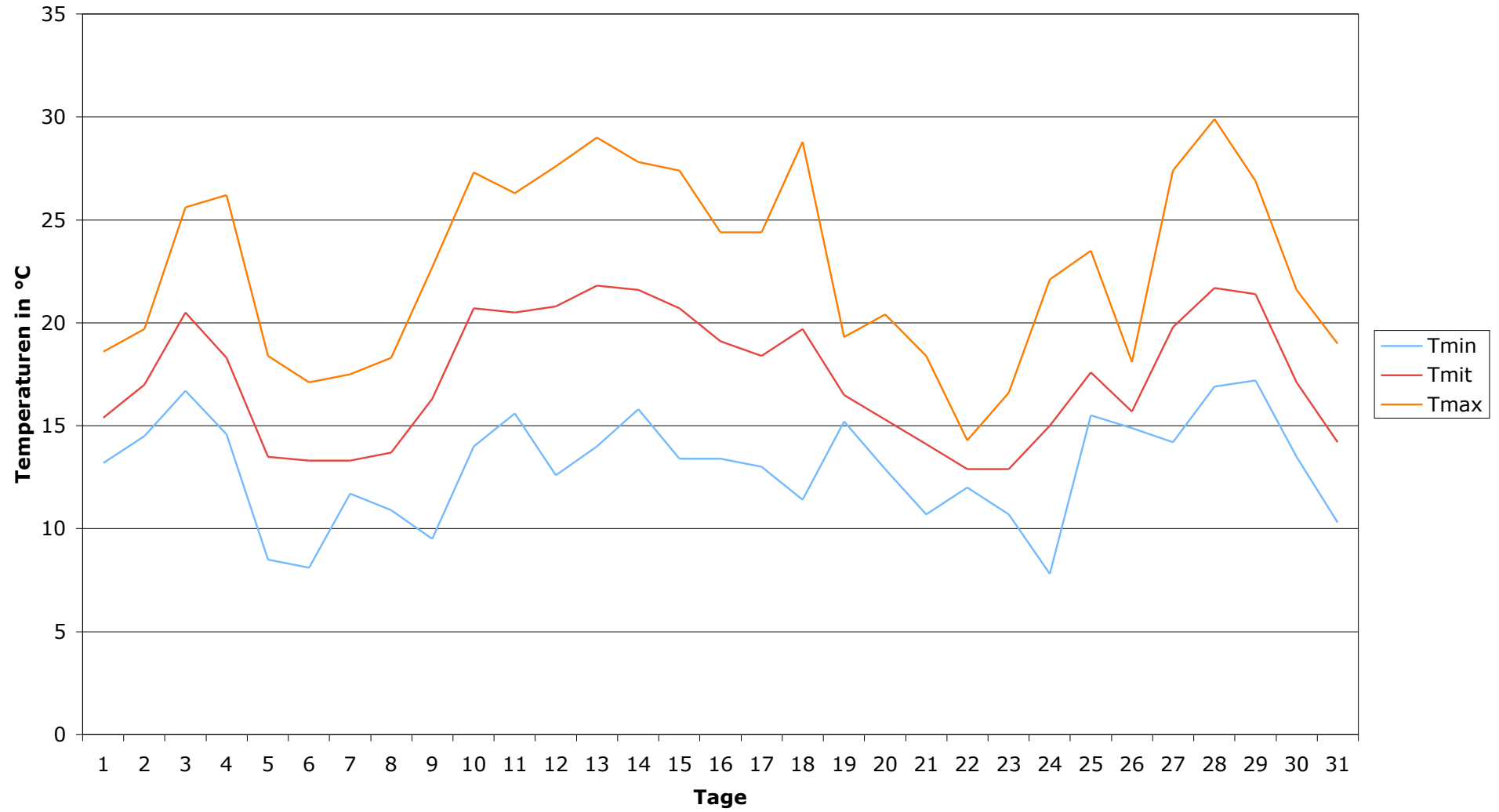
Monatsstatistik

Niedrigste (Tmin)	7,8 °C
Mittlere Temperatur (Tmit)	17,4 °C
Höchste Temperatur (Tmax)	29,9 °C
Gesamtdauer Sonnenschein (Sges)	163,0 Stunden
Gesamtregenmenge (Rges)	121,3 mm oder l/qm
Minimale Luftfeuchtigkeit (RFmin)	34%
Maximale Luftfeuchtigkeit (RFmax)	99%
Mittlerer Wind (Wmit)	4 km/h
Maximale Windboe (WBmax)	63 km/h
Heizgradtagzahl (20/12)	0
Heizgradtagzahl (20/15)	

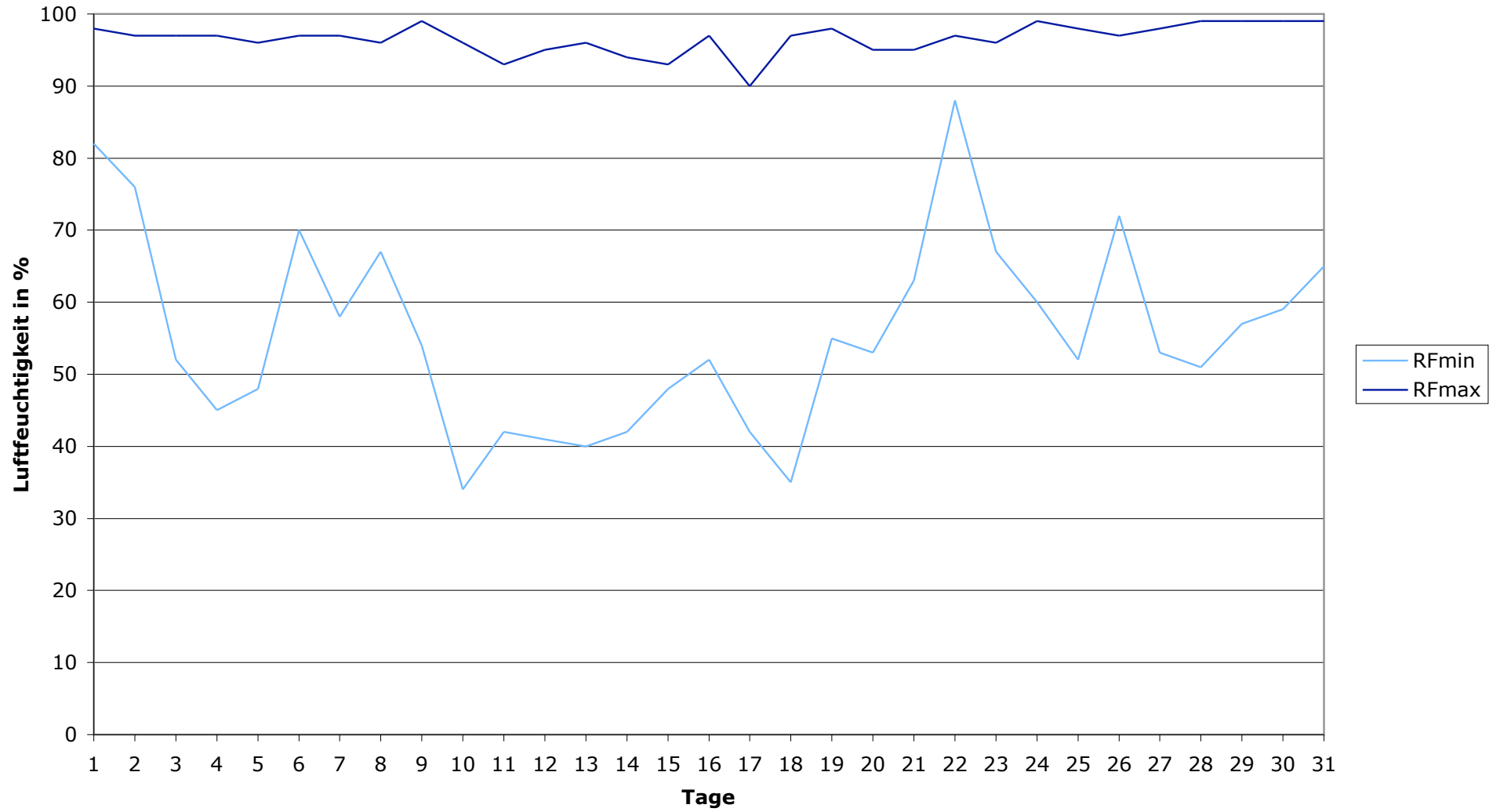
Klimadiagramm



Temperaturen



Luftfeuchtigkeit



Windgeschwindigkeiten

