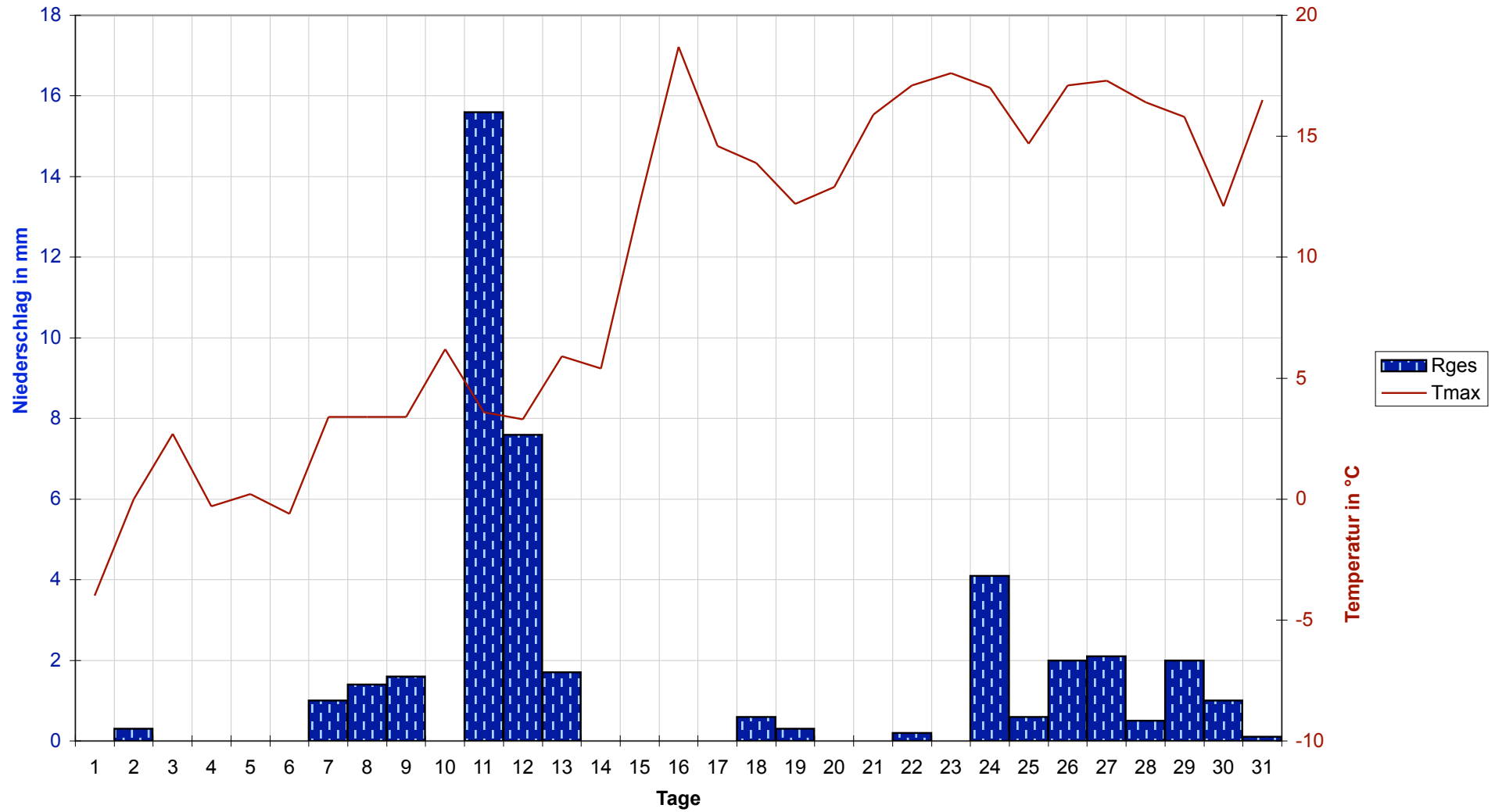


Datum	Tmin	Tmit	Tmax	Sges	Rges	RFmin	RFmax	Wmit	WBmax
01.03.2005	-12,4	-7,1	-4	0	0	58	93	7	22
02.03.2005	-9,2	-3,7	0	0,5	0,3	56	90	5	28
03.03.2005	-9,5	-3,3	2,7	2,4	0	42	96	3	22
04.03.2005	-3,2	-2,7	-0,3	0,1	0	59	92	3	19
05.03.2005	-7,8	-3	0,2	0	0	70	94	3	17
06.03.2005	-10,9	-5,3	-0,6	3,5	0	62	94	4	37
07.03.2005	-10,1	-1,9	3,4	0,9	1	71	98	5	24
08.03.2005	1	1,9	3,4	0	1,4	88	98	9	28
09.03.2005	0,6	1,6	3,4	0,1	1,6	87	100	5	26
10.03.2005	-3,8	-0,1	6,2	8,3	0	57	100	3	20
11.03.2005	-3	1,3	3,6	0	15,6	82	99	8	46
12.03.2005	-0,3	0,8	3,3	0,8	7,6	79	98	10	37
13.03.2005	0,5	2	5,9	2,1	1,7	74	99	6	33
14.03.2005	0	2,3	5,4	0,4	0	65	97	2	19
15.03.2005	-1,4	4,6	12,2	9,7	0	46	99	3	26
16.03.2005	2,9	10,7	18,7	9,4	0	45	91	5	33
17.03.2005	7,4	12,1	14,6	0,5	0	65	83	9	48
18.03.2005	8,9	10,7	13,9	6	0,6	62	94	7	33
19.03.2005	8,8	9,7	12,2	0,1	0,3	79	100	3	17
20.03.2005	4,6	7,4	12,9	7	0	49	94	4	20
21.03.2005	-0,7	7	15,9	10,1	0	31	99	5	26
22.03.2005	4,8	11,2	17,1	7,2	0,2	31	90	7	28
23.03.2005	8,7	11,1	17,6	6,5	0	43	96	3	19
24.03.2005	1,9	9,6	17	7,1	4,1	53	99	4	24
25.03.2005	9,1	10,5	14,7	0,7	0,6	66	99	3	17
26.03.2005	7,3	11,3	17,1	6,3	2	47	99	5	28
27.03.2005	8,5	11,2	17,3	2,1	2,1	59	97	4	24
28.03.2005	8,7	11	16,4	1	0,5	61	100	3	19
29.03.2005	7,7	10,7	15,8	1,1	2	61	100	3	17
30.03.2005	7	9,4	12,1	0	1	74	100	2	17
31.03.2005	3	8,6	16,5	8,8	0,1	43	97	4	22
Maximum	9,1	12,1	18,7	10,1	15,6	88	100	10	48
Mittel	0,9	4,8	9,5	3,3	1,4	60	96	4	25
Minimum	-12,4	-7,1	-4	0	0	31	83	2	17
Summe -	-	-	-	102,7	42,7 -	-	-	-	-

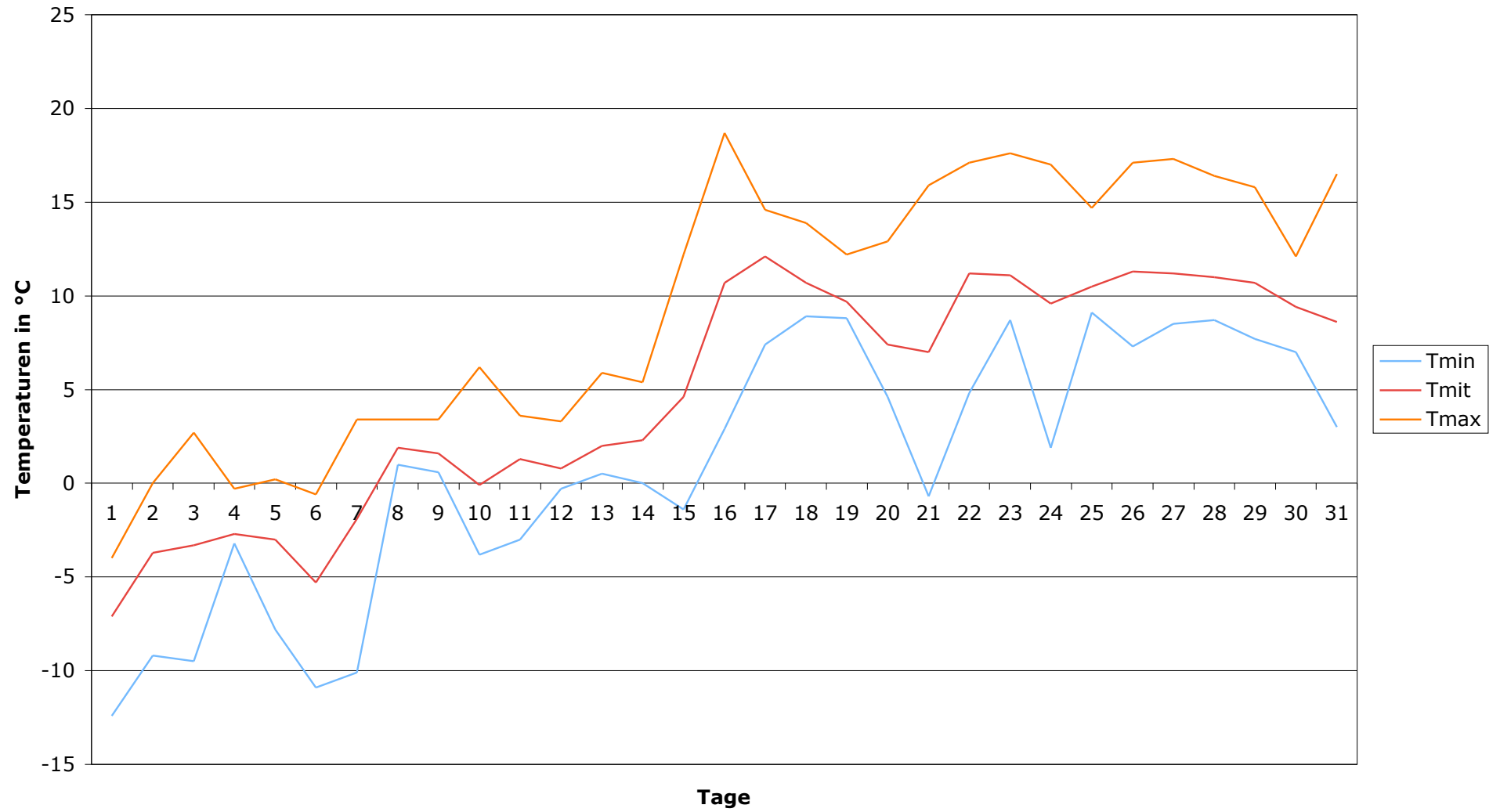
Monatsstatistik

Niedrigste (Tmin)	-12,4 °C
Mittlere Temperatur (Tmit)	4,8 °C
Höchste Temperatur (Tmax)	18,7 °C
Gesamtdauer Sonnenschein (Sges)	102,7 Stunden
Gesamtregenmenge (Rges)	42,7 mm oder l/qm
Minimale Luftfeuchtigkeit (RFmin)	31%
Maximale Luftfeuchtigkeit (RFmax)	100%
Mittlerer Wind (Wmit)	4 km/h
Maximale Windboe (WBmax)	48 km/h
Heizgradtagzahl (20/12)	462.5
Heizgradtagzahl (20/15)	

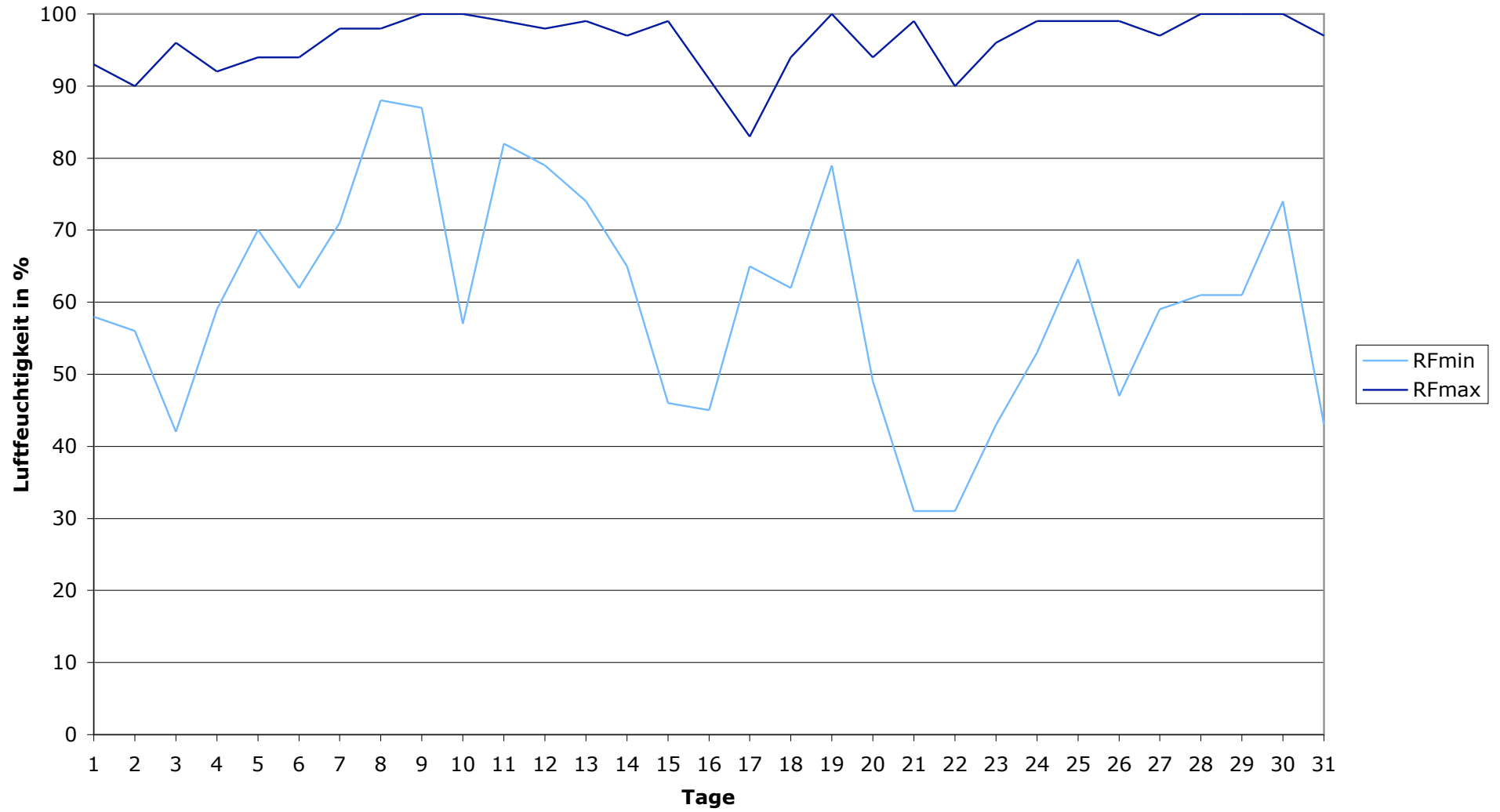
Klimadiagramm



Temperaturen



Luftfeuchtigkeit



Windgeschwindigkeiten

